

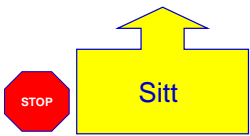
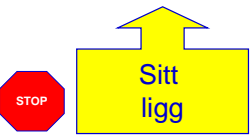









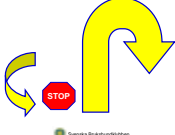



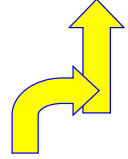





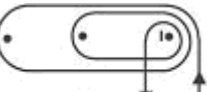




Rallylydnad Nybörjarklass

Övning nr	Skylt	Beskrivning
		Start Här börjar banan, startpositionen vid skylten är att föraren står och hunden sitter vid förarens vänstra sida.
		Mål Här slutar banan.
101		Sitt Föraren stannar och hunden sätter sig vid förarens vänstra sida. När hunden satt sig fortsätter ekipaget framåt.
102		Sitt ligg Föraren stannar och hunden sätter sig vid förarens vänstra sida. Föraren kommanderar hunden att ligga. När hunden ligger fortsätter ekipaget framåt.
103		Sväng höger Ekipaget svänger 90° åt höger. Hunden ska följa föraren väl i svängen. Svängen kan göras som en mjuk båge, en skarp sväng eller på stället.
104		Sväng vänster Ekipaget svänger 90° åt vänster. Hunden ska följa föraren väl i svängen. Svängen kan göras som en mjuk båge, en skarp sväng eller på stället.
105		Helt om höger Ekipaget svänger 180° åt höger. Hunden ska följa föraren väl i svängen. Svängen kan göras som en mjuk, snäv båge eller på stället.


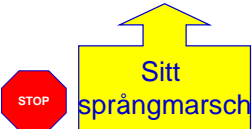



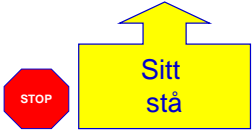


106	 <p>Helt om vänster</p>	<p>Helt om vänster Ekipaget svänger 180° åt vänster. Hunden ska följa föraren väl i svängen. Svängen kan göras som en mjuk, snäv båge eller på stället.</p>
107	 <p>270° höger</p>	<p>270° höger Ekipaget svänger 270° åt höger. Hunden ska följa föraren väl i svängen. Svängen skall göras som en mjuk båge <u>framför</u> skylten och vara så snäv som möjligt.</p>
108	 <p>270° vänster</p>	<p>270° vänster Ekipaget svänger 270° åt vänster. Hunden ska följa föraren väl i svängen. Svängen skall göras som en mjuk båge <u>framför</u> skylten och vara så snäv som möjligt.</p>
109	 <p>360° höger</p>	<p>360° höger Ekipaget svänger 360° åt höger. Cirkeln skall göras rund men så snäv som möjligt och hunden ska följa föraren väl i svängen.</p>
110	 <p>360° vänster</p>	<p>360° vänster Ekipaget svänger 360° åt vänster. Cirkeln skall göras rund men så snäv som möjligt och hunden ska följa föraren väl i svängen.</p>
111	<p>Sitt framför höger ingång, framåt</p> 	<p>Sitt framför höger ingång, framåt Föraren stannar och hunden dirigeras in framför föraren. Hunden sätter sig med nosen mot föraren. När hunden sitter, dirigeras den till förarens vänstra sida genom att först gå runt föraren via dennes högra sida och fortsätter framåt utan att sätta sig.</p>
112	<p>Sitt framför vänster ingång, framåt</p> 	<p>Sitt framför vänster ingång, framåt Föraren stannar och hunden dirigeras in framför föraren. Hunden sätter sig med nosen mot föraren. När hunden sitter, dirigeras den till förarens vänstra sida och fortsätter framåt utan att sätta sig.</p>

113	<p>Sitt framför höger ingång, sitt</p>  <p><small>Svenska Brukshundklubben 113</small></p>	<p>Sitt framför höger ingång, sitt Föraren stannar och hunden dirigeras in framför föraren. Hunden sätter sig med nosen mot föraren. När hunden sitter, dirigeras den till förarens vänstra sida genom att först gå runt föraren via dennes högra sida och sen sätta sig. Därefter fortsätter ekipaget framåt.</p>
114	<p>Sitt framför vänster ingång, sitt</p>  <p><small>Svenska Brukshundklubben 114</small></p>	<p>Sitt framför vänster ingång, sitt Föraren stannar och hunden dirigeras in framför föraren. Hunden sätter sig med nosen mot föraren. När hunden sitter, dirigeras den till förarens vänstra sida och sätter sig. Därefter fortsätter ekipaget framåt.</p>
115	 <p><small>Svenska Brukshundklubben 115</small></p>	<p>Sakta marsch Ekipaget går långsamt till nästa moment, tempoväxlingen skall vara tydlig.</p>
116	 <p><small>Svenska Brukshundklubben 116</small></p>	<p>Språng marsch Ekipaget springer till nästa moment, tempoväxlingen skall vara tydlig.</p>
117	 <p><small>Svenska Brukshundklubben 117</small></p>	<p>Vanlig marsch Ekipaget går i normalt takt, <u>raskt men naturligt</u>, till nästa moment.</p>
118	<p>Sidosteg till höger</p>  <p><small>Svenska Brukshundklubben 118</small></p>	<p>Sidosteg till höger. Under rörelse framåt tar ekipaget ett steg <u>diagonalt</u> till höger och fortsätter framåt utan stopp i den nya parallella linjen. Momentet utförs efter skylten.</p>

119	 <p>Spiral höger</p>	<p>Spiral höger. Ekipaget skall med höger sida mot konerna runda först 3, därefter 2 och slutligen 1 kon. Skylten placeras till höger om eller framför konen där spiralen startar. Konerna står på linje och avståndet mellan konerna är ca 1,8 - 2,5 meter</p> 
120	 <p>Spiral vänster</p>	<p>Spiral vänster. Ekipaget skall med vänster sida mot konerna runda först 3, därefter 2 och slutligen 1 kon. Skylten placeras till höger om eller framför konen där spiralen startar. Konerna står på linje och avståndet mellan konerna är 1,8 - 2,5 meter.</p> 
121	 <p>Enkel slalom</p>	<p>Enkel slalom. Ingången i slalomen görs med den första konen på ekipagets vänstra sida. Ekipaget går tillsammans mellan konerna som pilarna visar. Skylten placeras till höger om eller framför konen där slalomen startar. 4-5 koner står på linje och avståndet mellan konerna är 1,8 - 2,5 meter.</p>
122	 <p>Dubbel slalom</p>	<p>Dubbel slalom. Ingången i slalomen görs med den första konen på ekipagets vänstra sida. Ekipaget går tillsammans fram och tillbaka mellan konerna som pilarna visar. Skylten placeras till höger om eller framför konen där slalomen startar. 4-5 koner står på linje och avståndet mellan konerna är 1,8 - 2,5 meter.</p>
123	 <p>1 steg fram 2 steg fram 3 steg fram</p>	<p>1, 2, 3 steg framåt Föraren stannar. Hunden sätter sig vid förarens vänstra sida. Ekipaget tar ett steg framåt - föraren stannar och hunden sätter sig vid förarens vänstra sida. Ekipaget tar två steg framåt – föraren stannar och hunden sätter sig vid förarens vänstra sida. Ekipaget tar tre steg framåt – föraren stannar och hunden sätter sig vid förarens vänstra sida. Därefter fortsätter ekipaget framåt.</p>
124	 <p>1 steg bak 2 steg bak 3 steg bak</p>	<p>Sitt framför 1, 2, 3 steg bakåt Föraren stannar och hunden dirigeras in framför föraren. Hunden sätter sig med nosen mot föraren. När hunden sitter tar föraren ett steg bakåt, hunden följer samtidigt med och sätter sig med nosen mot föraren. När hunden sitter tar föraren två steg bakåt, hunden följer samtidigt med och sätter sig med nosen mot föraren. När hunden sitter tar föraren tre steg bakåt, hunden följer samtidigt med och sätter sig med nosen mot föraren. Därefter valfri ingång från vänster eller höger till förarens vänstra sida, ekipaget fortsätter sedan framåt utan att hunden sätter sig.</p>



125	 <p style="text-align: center;"><small>Svenska Brukshundklubben 125</small></p>	<p>Läggande under gång Under gång kommenderas hunden att ligga varvid föraren stannar,. Därefter fortsätter ekipaget framåt.</p>
126	 <p style="text-align: center;"><small>Svenska Brukshundklubben 126</small></p>	<p>Sitt språngmarsch Ekipaget stannar och hunden sätter sig, därefter <u>springer</u> ekipaget till nästa moment.</p>
127	<p>Helt om vänster, hund höger</p>  <p style="text-align: center;"><small>Svenska Brukshundklubben 127</small></p>	<p>Helt om vänster, hund höger Föraren vänder helt om vänster medan hunden gör helt om höger bakom förarens rygg.</p>
128	 <p style="text-align: center;"><small>Svenska Brukshundklubben 128</small></p>	<p>Sitt gå runt Föraren stannar och hunden sätter sig vid förarens vänstra sida. Föraren går därefter ett varv runt hunden åt vänster. Föraren ska stanna till vid den sittande hundens sida innan ekipaget tillsammans fortsätter framåt.</p>
129	 <p style="text-align: center;"><small>Svenska Brukshundklubben 129</small></p>	<p>Sitt ligg gå runt Föraren stannar och hunden sätter sig vid förarens vänstra sida. Föraren kommenderar hunden att ligga. Föraren går därefter ett varv runt hunden åt vänster. Föraren ska stanna till vid den liggande hundens sida innan ekipaget tillsammans fortsätter framåt.</p>
130	 <p style="text-align: center;"><small>Svenska Brukshundklubben 130</small></p>	<p>Sitt stå Föraren stannar och hunden sätter sig vid förarens vänstra sida. Föraren kommenderar hunden att stå. När hunden står fortsätter ekipaget tillsammans framåt.</p>

